



**Инструкция по регистрации на  
платформе проведения  
Олимпиады РО 2.6**

# Шаг 1. Переходим по ссылке -

<http://olimp.ints.pro>

## Так выглядит цифровая платформа Олимпиады



The screenshot displays a colorful, geometric user interface for the digital platform. At the top, a navigation bar includes the text "СОРЕВНОВАНИЯ. ПРОЕКТЫ. ИССЛЕДОВАНИЯ. КОНКУРСЫ." and "информация faq контакты". A central diamond-shaped menu contains several options: "Первая международная интеллектуально-творческая олимпиада русских школ за рубежом" (highlighted in green), "календарь событий", "фото/видео", and "ВХОД УЧАСТНИКА" (highlighted in red). The "ВХОД УЧАСТНИКА" section includes input fields for "логин" and "пароль", a "ВХОД" button, and links for "Забыли пароль?" and "ЗАРЕГИСТРИРОВАТЬСЯ". On the left, a vertical menu lists "ПРОЕКТЫ", "СОРЕВНОВАНИЯ", "ИССЛЕДОВАНИЯ", and "КОНКУРСЫ" with checkboxes. A central circular logo features the text "МЕЖДУНАРОДНАЯ ОЛИМПИАДА ШКОЛ РАЗВИВАЮЩЕГО ОБУЧЕНИЯ" and various educational icons. The bottom right corner shows a map of the region around Rubtsovsk, with location pins and a "Бетпак-Дала" label. A Windows activation watermark is visible at the bottom of the screen.

## Шаг 2. Нажимаем на кнопку «зарегистрироваться»

СОРЕВНОВАНИЯ. ПРОЕКТЫ. ИССЛЕДОВАНИЯ. КОНКУРСЫ.

информация faq контакты

календарь событий

фото/видео

**ВХОД УЧАСТНИКА**

логин

пароль

**ВХОД**

Забыли пароль?  
**ЗАРЕГИСТРИРОВАТЬСЯ**

Первая международная интеллектуально-творческая олимпиада русских школ за рубежом

ПРОЕКТЫ

СОРЕВНОВАНИЯ

ИССЛЕДОВАНИЯ

КОНКУРСЫ

МЕЖДУНАРОДНАЯ ОЛИМПИАДА ШКОЛ РАЗВИВАЮЩЕГО ОБУЧЕНИЯ

Активация Windows  
Чтобы активировать Windows, перейдите в "Параметры"

Бетпак-Дала

Олимпиада  
с. Родино  
Алтай  
Олимпиада  
Олимпиада

Рубцовск  
Семей  
Усть-Каменогорск  
Белуха

Активация Windows  
Чтобы активировать Windows, перейдите в "Параметры"

Бетпак-Дала





## Шаг 3. Заполняем форму для регистрации

СОРЕВНОВАНИЯ. ПРОЕКТЫ. ИССЛЕДОВАНИЯ. КОНКУРСЫ.

ФОНД ПРЕЗИДЕНТСКИХ ГРАНТОВ | образовательный портал развивающее ОБУЧЕНИЕ | ФУЖ

ДВИЖЕНИЕ 2018

сетевые группы | профиль | портфолио | сообщения | календарь | дипломы грамоты | выход

РЕГИСТРАЦИЯ УЧАСТНИКА

фото

размер фото не может превышать более 30 кб, формат .jpeg, .jpg и .png

зарегистрироваться

Согласие на обработку персональных данных

фио\*: \_\_\_\_\_

логин\*: \_\_\_\_\_

e-mail\*: \_\_\_\_\_

пароль\*: .....

роль\*: Участник

населенный пункт, школа, класс\*: \_\_\_\_\_

Индивидуальные интеллектуальные соревнования

Творческие конкурсы

Сетевые проекты и исследования

код\*:  \_\_\_\_\_

Если вы участвуете только в индивидуальных предметных турах (математика, русский язык и т.д.), то необходимо поставить галочку напротив «индивидуальные интеллектуальные соревнования».

Если вы участвуете еще и в творческих конкурсах (конкурс чтецов и т.д.) или сетевых проектах и исследованиях (групповом туре), то ставите галочки напротив соответствующих строк.

## Шаг 4. Прикрепляемся к группам

СОРЕВНОВАНИЯ. ПРОЕКТЫ. ИССЛЕДОВАНИЯ. КОНКУРСЫ. ФОНД ПРЕЗИДЕНТСКИХ ГРАНТОВ

ДВИЖЕНИЕ

сетевые группы | профиль | подготовка | сообщения | календарь | дипломы грантов | выход

**СЕТЕВЫЕ ГРУППЫ**

Часто задаваемые вопросы

Активный | Архив

Название сетевой группы	Модератор	Участник	Вход	Соб
<a href="#">Присоединиться к сетевой группе</a>				
Выберите организацию:				
<input type="text" value="Все"/>				
Введите название группы:				
<input type="text" value="олимпиада 2.6"/>				
Естествознание. 5 класс. Олимпиада 2.6				
Естествознание. 6 класс. Олимпиада 2.6				
Изобразительное искусство. 2 класс. Олимпиада 2.6				
Изобразительное искусство. 3 класс. Олимпиада 2.6				
Изобразительное искусство. 4 класс. Олимпиада 2.6				
Изобразительное искусство. 5 класс. Олимпиада 2.6				
Изобразительное искусство. 6 класс. Олимпиада 2.6				
Литература. 2 класс. Олимпиада 2.6				
Литература. 3 класс. Олимпиада 2.6				
Литература. 4 класс. Олимпиада 2.6				
Литература. 5 класс. Олимпиада 2.6				
Литература. 6 класс. Олимпиада 2.6				
Математика. 2 класс. Олимпиада 2.6				

В поисковике можно ввести Олимпиада 2.6  
Вы увидите весь перечень групп.

Нажимаете на ту группу из предложенного перечня, в названии которого имеется нужный предмет и ваш класс.

Например, если вы участвуете в предметном туре по математике и русскому языку и вы являетесь учеником 3 класса, то ваши группы будут:

- Математика. 3 класс. Олимпиада 2.6;
- Русский язык. 3 класс. Олимпиада 2.6.

**Перечень всех групп индивидуальных туров для 2-6 классов находится на следующем слайде!**

## Перечень всех групп для 2-6 классов:

Естествознание. 5 класс. Олимпиада 2.6

Естествознание. 6 класс. Олимпиада 2.6

Изобразительное искусство. 2 класс. Олимпиада 2.6

Изобразительное искусство. 3 класс. Олимпиада 2.6

Изобразительное искусство. 4 класс. Олимпиада 2.6

Изобразительное искусство. 5 класс. Олимпиада 2.6

Изобразительное искусство. 6 класс. Олимпиада 2.6

Литература. 2 класс. Олимпиада 2.6

Литература. 3 класс. Олимпиада 2.6

Литература. 4 класс. Олимпиада 2.6

Литература. 5 класс. Олимпиада 2.6

Литература. 6 класс. Олимпиада 2.6

Математика. 2 класс. Олимпиада 2.6

Математика. 3 класс. Олимпиада 2.6

Математика. 4 класс. Олимпиада 2.6

Математика. 5 класс. Олимпиада 2.6

Математика. 6 класс. Олимпиада 2.6

Окружающий мир. 2 класс. Олимпиада 2.6

Окружающий мир. 3 класс. Олимпиада 2.6

Окружающий мир. 4 класс. Олимпиада 2.6

Русский язык. 2 класс. Олимпиада 2.6

Русский язык. 3 класс. Олимпиада 2.6

Русский язык. 4 класс. Олимпиада 2.6

Русский язык. 5 класс. Олимпиада 2.6

Русский язык. 6 класс. Олимпиада 2.6

**Мы обязательно пришлем отдельную инструкцию для других туров!**

## Шаг 5. Активация в группе

№	Дата записи	ФИО	Модератор	Участник	Статус
1	04.10.2019	Воронцов Алексей Борисович (Менеджер, ABV)	v		Активен
2	04.10.2019	Шаповалова Людмила Сергеевна (Менеджер, teacher13)	v		Активен
3	04.10.2019	Баранова Ольга Леонидовна (Участник, baranova)		v	Не активирован

После присоединения к группе вы будете в статусе «не активирован».

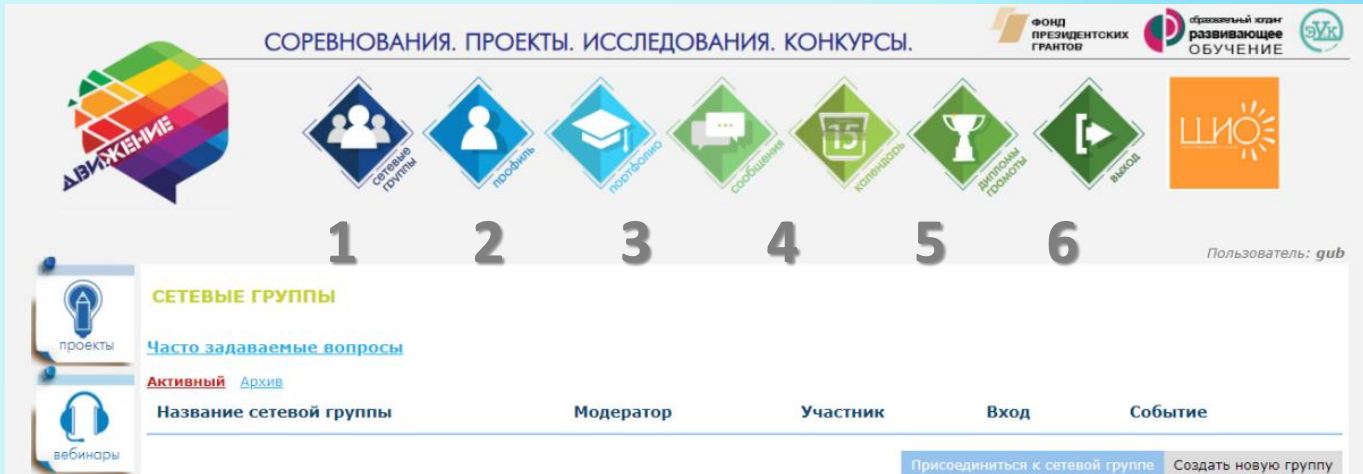
№	Дата записи	ФИО	Модератор	Участник	Статус
1	04.10.2019	Воронцов Алексей Борисович (Менеджер, ABV)	v		Активен
2	04.10.2019	Шаповалова Людмила Сергеевна (Менеджер, teacher13)	v		Активен
3	04.10.2019	Баранова Ольга Леонидовна (Участник, baranova)		v	Активен

После активации вы будете в статусе «активен» и вам будут доступны все разделы.

**Активация происходит не сразу. Обычно она занимает один рабочий день.**



## Разделы на вашей странице



1 – перечень всех сетевых групп (в верхней части – ваши активные группы, в нижней – не активные, т.е. вы не являетесь участником этих групп, но при необходимости можете присоединиться).

2 – профиль (здесь можно посмотреть и при необходимости поменять личные данные).

3 - портфолио (здесь можно добавлять свои достижения по итогам соревнований).

4 - сообщения (для коммуникации, сообщения можно писать как в групповой чат, так и лично кому-то).

5 - календарь (календарь всех олимпиадных соревнований).

6 - дипломы, грамоты (здесь будут размещены наградные документы по итогам всех соревнований).



## Разделы на вашей странице

1	 конкурсы	список конкурсов	публичные презентации	мои результаты	
2	 проекты	проекты	отчёты	публичные презентации	рейтинг
3	 вебинары	информация	содержание		
4	 соревнования	текущие соревнования	мои результаты	статистика по предметам	общая статистика
5	 проверка	статистика	Итоговые таблицы		

1 – раздел для проведения творческих конкурсов (по работе с разделом будет отдельная инструкция перед началом конкурсов).

2 – раздел для проведения групповых туров (по работе с разделом будет отдельная инструкция перед началом тура).

3 - раздел для проведения вебинаров для педагогов и родителей.

4 - раздел для проведения индивидуальных предметных и метапредметных туров (по работе с разделом будет отдельная инструкция перед началом каждого тура).

5 - результаты туров и протоколы.



# Через раздел «Сообщения» будет строиться вся коммуникация

СОРЕВНОВАНИЯ. ПРОЕКТЫ. ИССЛЕДОВАНИЯ. КОНКУРСЫ.

ФОНД ПРЕЗИДЕНТСКИХ ГРАНТОВ | образовательный портал развивающее ОБУЧЕНИЕ | ЭУК

ДВИЖЕНИЕ 2018

сетевые группы | победить | победителю | сообщения | календарь | дипломы грамоты | выход

Пользователь: IVANOV

## Сообщения

Поиск контактов

Администраторы | Группы | Контакты

Последние

Отправить выбранным

- География. 8 класс. Ол..
- Изобразительное искус..
- Литература. 3 класс. О...
- География 10-12 лет "...

конкурсы | проекты | вебинары | соревнования | проверка

Чтобы увидеть последние сообщения надо нажать на кнопку «Последние»

Можно общаться в каждой отдельной группе, можно написать конкретному человеку, найдя его в «поиске контактов»

# Можно внести изменения в данные

**АВИАЖЕИМЕ 2018**

Сетевые группы | профиль | портфолио | сообщения | календарь | выполненные работы | выход

Пользователь: **IVANOV**

**ПРОФИЛЬ**

**ЛОГИН** IVANOV

**E-MAIL** 1323@mail.ru

**ФИО** ИВАНОВ

**РОЛЬ** Участник

**СОБЫТИЯ**

- Индивидуальные интеллектуальные соревнования
- Творческие конкурсы
- Сетевые проекты и исследования

**НАСЕЛЁННЫЙ ПУНКТ, ШКОЛА, КЛАСС** Москва

**ФОТО**

Выберите файл | Файл не выбран

Добавлять можно только изображения .jpeg, .jpg и .png формата.  
Максимальный размер изображения 30кБ

**Изменить**



# Выполнение олимпиадной работы (индивидуальные соревнования)

СОРЕВНОВАНИЯ. ПРОЕКТЫ. ИССЛЕДОВАНИЯ. КОНКУРСЫ.

ФОНД ПРЕЗИДЕНТСКИХ ГРАНТОВ | образовательный портал развивающее ОБУЧЕНИЕ | ФУК

ДВИЖЕНИЕ 2018

сетевые группы | профиль | портфолио | сообщения | календарь | дипломы грамоты | выход

Пользователь: IVANOV

Сообщения

Поиск контактов

Администраторы | Группы | Контакты

Последние

Отправить выбранным

- География. 8 класс. Ол..
- Изобразительное искус..
- Литература. 3 класс. О...
- География 10, 11, 12 клас..


текущие соревнования | мои результаты | статистика по предметам | общая статистика










конкурсы | проекты | вебинары | **соревнования** | проверка

**НАЖАТЬ НА КНОПКУ «ТЕКУЩИЕ СОРЕВНОВАНИЯ»**

# Раздел «Текущие работы»

СОРЕВНОВАНИЯ. ПРОЕКТЫ. ИССЛЕДОВАНИЯ. КОНКУРСЫ.

ФОНД ПРЕЗИДЕНТСКИХ ГРАНТОВ | образовательный портал развивающее ОБУЧЕНИЕ | 



        


Пользователь: **IVANOV**


**СОРЕВНОВАНИЯ → ТЕКУЩИЕ СОРЕВНОВАНИЯ**


Рубрика:  Тип:  Дата с:  :  :

[Активный](#) [Архив](#)





Дата	Группа	Тема/Пакет задач/Уровень	Время в пути	Состояние	Решать	Проверка
12.10.2018 11:40 - 14.10.2018 11:40	География 10-12 лет "Движение"	География 10-12 лет (ПРОБА) Комментарий: <i>Здесь будет написана инструкция. ЕЕ НАДО ПРОЧИТАТЬ ДО НАЧАЛА ВЫПОЛНЕНИЯ РАБОТЫ</i>		Новая		 <a href="#">в Архив</a>

 **Указан срок выполнения работы**

 **Инструкция, комментарии к работе**

 **НАЖАТЬ и ПЕРЕЙТИ К РАБОТЕ**

# ВЫПОЛНЕНИЕ РАБОТЫ

-   
конкурсы
-   
проекты
-   
вебинары
-   
соревнования
-   
проверка

[ИНДИВИДУАЛЬНЫЙ ТУР / ГЕОГРАФИЯ / ГЕОГРАФИЯ 10-12 ЛЕТ \(ПРОБА\)](#)

## Задача

**Приветствуем вас, участники географического тураОлимпиады русских школ за рубежом "Движение"!**

Все путешествия начинаются одинаково – с первого шага. Не сделав его, вы никогда не сможете узнать, чего стоите. Приступив сегодня к выполнению заданий Олимпиады "Движение" по географии, вы сделали важный шаг, ребята!

Этот тур посвящается плану местности. Без понимания "устройства" плана невозможно себе представить изучение природы, изучение города, невозможно представить умение ориентироваться.

Древнейшими картами были своеобразные топографические планы местности, нарисованные острой палочкой, перышком, углем, или золой. Сейчас же мы можем выполнять планы и в электронном виде. Однако все равно надо уметь ответить на вопросы: какой масштаб применить, каким методом съемки воспользоваться, как измерить азимут, с помощью каких значков и картинок изобразить расположенные на участке объекты? Тот, кто сможет выполнить задания и продемонстрирует знание закономерностей природы, тот и станет Победителем Олимпиады.

**1 задание.** На рисунках 1 и 2 показаны обрывки двух географических карт. Определи расстояние между населенными пунктами Кошкино и Мышкино.

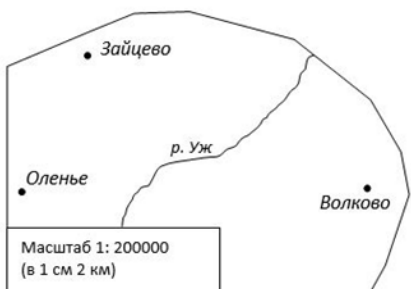


Рис. 1




Рис. 2

1 ИЗ 8[СОХРАНИТЬ](#)ТВОРЧЕСКИЙ УРОВЕНЬ[ЗАКОНЧИТЬ РЕШЕНИЕ](#)

ИГД5.2168[ИГД5.2169](#)[ИГД5.2170](#)[ИГД5.2171](#)[ИГД5.2172](#)[ИГД5.2173](#)[ИГД5.2174](#)[ИГД5.2175](#)

ВНАЧАЛЕ ОЗНАКОМИТЬСЯ СО ВСЕМИ ЗАДАНИЯМИ.

# Выполнение работы - 2

ИНДИВИДУАЛЬНЫЙ ТУР / ГЕОГРАФИЯ / ГЕОГРАФИЯ 10-12 ЛЕТ (ПРОБА)

Рис. 1      Рис. 2

Масштаб 1: 200000  
(в 1 см 2 км)

**Ваш ответ:**

дпдоподэождождождождождождо

**ОТВЕТ МОЖНО ЗАПИСАТЬ В СПЕЦИАЛЬНОМ ОКНЕ «ВАШ ОТВЕТ»**

**МОЖНО** прикрепить **ОТВЕТ** и **РЕШЕНИЕ** как отдельный **ФАЙЛ**

Выберите файл    Файл не выбран    Файл не должен превышать 10 Мбайт

**НЕ ЗАБЫВАЙТЕ СОХРАНЯТЬ КАЖДЫЙ ОТВЕТ**


1 ИЗ 8    **СОХРАНИТЬ**    ТВОРЧЕСКИЙ УРОВЕНЬ    ЗАКОНЧИТЬ РЕШЕНИЕ

ИГД5.2168    ИГД5.2169    ИГД5.2170    ИГД5.2171    ИГД5.2172    ИГД5.2173    ИГД5.2174    ИГД5.2175

**ТОЛЬКО ПОСЛЕ РЕШЕНИЕ ВСЕХ ЗАДАЧ НАЖАТЬ НА ЭТУ КНОПКУ**



ЗАКОНЧИТЬ РЕШЕНИЕ



Пользователь: IVANOV

### ВЫБЕРИТЕ ПРОВЕРЯЮЩЕГО.

Выберите проверяющего из данного списка. После этого дальнейшее решение работы будет невозможно. Если Вы не готовы закончить решение, [вернитесь к работе](#).

ЭКСПЕРТ18-ГЕО

ЭКСПЕРТ ПО ИЗО

Выбрать




**ВЫБРАТЬ НУЖНОГО ЭКСПЕРТА И ОТПРАВИТЬ НА ПРОВЕРКУ**

### РАБОТЫ → ПРОВЕРКА

Дата	Группа	Тема/Пакет задач/Уровень	Время в пути	Состояние
12.10.2018 11:40 - 14.10.2018 11:40	География 10-12 лет "Движение"	География 10-12 лет (ПРОБА)	7 мин.	Решено

Отправить на проверку

Дата	Проверил	Статус	Оценка
12.10.2018 11:56	Эксперт18-ГЕО	Ожидает проверки	<a href="#">График</a> 



ВОЗНИКНУТ ВОПРОСЫ ПИШИТЕ в раздел «СООБЩЕНИЯ»

**УДАЧИ!**